

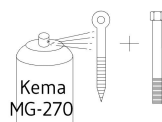
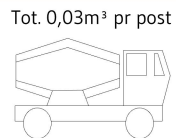
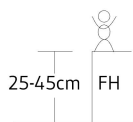

ORG7203AY, ORG7239-41AY Obstacle course - balance stumps

Date: 2022.03.07 Subject: View
Rev: 2023.01.16 Drawing no.: ORG7203AY_00
Page nr.: 1/5 Scale: ORG7239-41AY_00
Paper: A4 Drawing by: Lærke Plesner

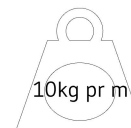
Mounting

Copyright Elverdal A/S.

ORG7203AY
ORG7239AY
OEG7240AY
ORG7241AY



EN 1176



INFO

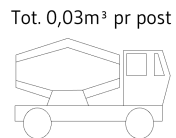
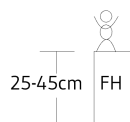
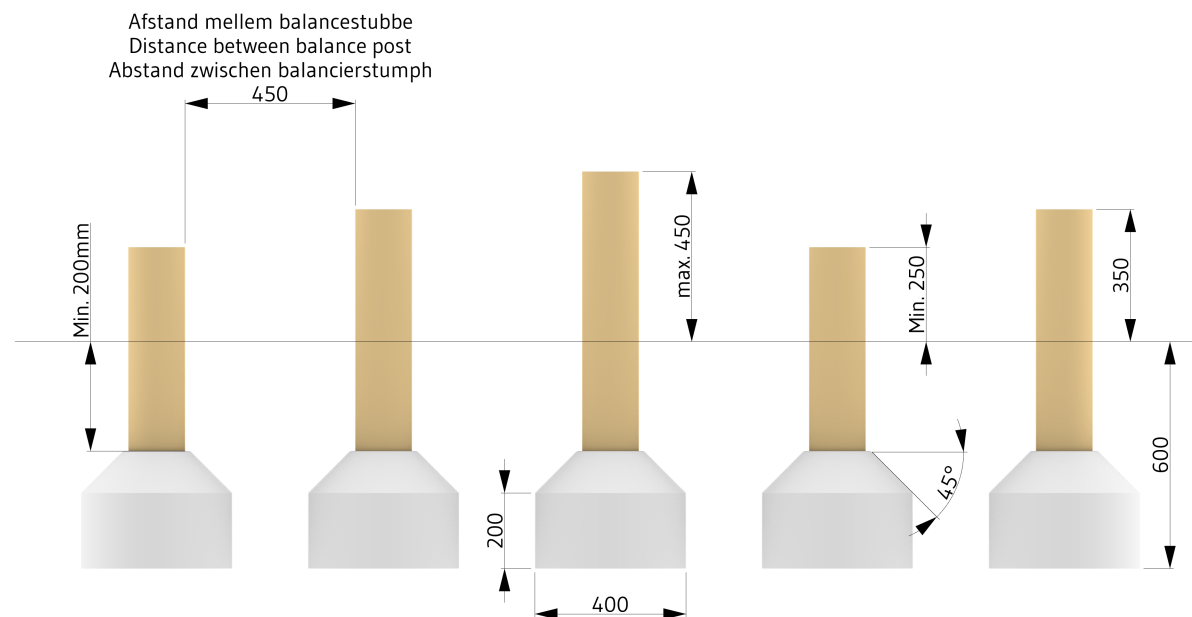
VIGTIGT: Hele anlægget skal samles før der støbes beton
IMPORTANT: The entire facility must be assembled before mould in concrete
WICHTIG: Die ganze Anlage muss zusammengestellt werden, bevor der Beton zu gegießt wird

Date: 2022.03.07 Subject: Front
 Rev: 2023.01.16 Drawing no.: ORG7203AY_00
 Page nr.: 2/5 Scale: ORG7239-41AY_00
 Paper: A4 Drawing by: Lærke Plesner

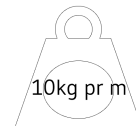
Mounting

Copyright Elverdal A/S.

Elverdal



EN 1176



INFO

VIGTIGT: Hele anlægget skal samles før der støbes beton
 IMPORTANT: The entire facility must be assembled before mould in concrete
 WICHTIG: Die ganze Anlage muss zusammengestellt werden, bevor der Beton zu gegießt wird

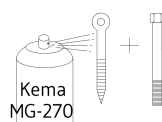
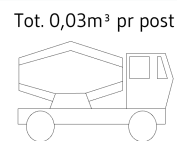
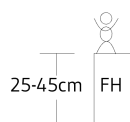
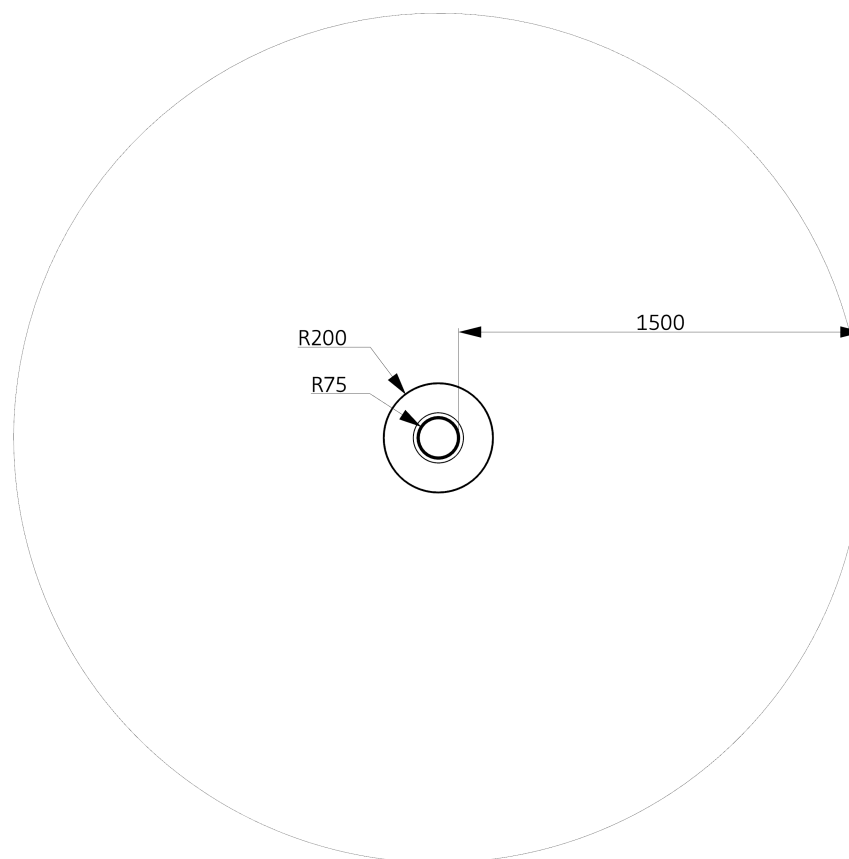
ORG7203AY, ORG7239-41AY Obstacle course - balance stumps

Date: 2022.03.07 Subject: Top
Rev: 2023.01.16 Drawing no.: ORG7203AY_00
Page nr.: 3/5 Scale: ORG7239-41AY_00
Paper: A4 Drawing by: Lærke Plesner

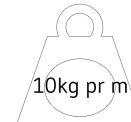
Mounting

Copyright Elverdal A/S.

Elverdal



EN 1176



INFO

VIGTIGT: Hele anlægget skal samles før der støbes beton
IMPORTANT: The entire facility must be assembled before mould in concrete
WICHTIG: Die ganze Anlage muss zusammengestellt werden, bevor der Beton zu gegießt wird

ORG7203AY, ORG7239-41AY Obstacle course - balance stumps

Date: 2022.03.07 Subject: BOM
 Rev: 2023.01.16 Drawing no.: ORG7203AY_00
 Page nr.: 4/5 ORG7239-41AY_00
 Paper: A4 Drawing by: Lærke Plesner

Mounting

Copyright Elverdal A/S.

Elverdal

Junlgebane - balancestubbe Obstacle course - balance stumps Dschungelspielplatz - balancierstumpfen

Pos:	Betegnelse:	Name:	Bezeichnung:	Antal/ Quantity/ Anzahl:	Artikel/Item#
X	1 sæt af fem stubbe, se nedenstående	1 set of 5, see below	1 sats von 5, siehe unten		ORG7203AY
	Robinie stub L: 850	Robinia post L: 850	Robinie stumpf L: 850	2	ORG7239AY
	Robinie stub L: 950	Robinia post L: 950	Robinie stumpf L: 950	2	ORG7240AY
	Robinie stub L: 1050	Robinia post L: 1050	Robinie stumpf L: 1050	1	ORG7241AY
	Monteringsvejledning	Mounting instruction	Installationsanleitung	1	ORG7239-41AY

Junlgebane - balancestubbe h 0,25m Obstacle course - balance stump h 0,25m Dschungelspielplatz - balancierstumpf h 0,25m

Pos:	Betegnelse:	Name:	Bezeichnung:	Antal/ Quantity/ Anzahl:	Artikel/Item#
X	Robinie stub L: 850	Robinia post L: 850	Robinie stumpf L: 850	X	ORG7239AY
	Monteringsvejledning	Mounting instruction	Installationsanleitung	1	ORG7239-41AY

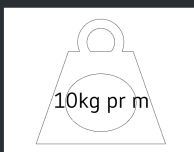
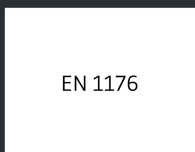
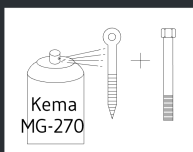
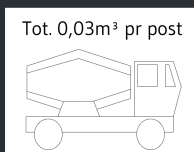
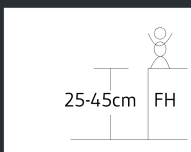
Junlgebane - balancestubbe h 0,35m Obstacle course - balance stump h 0,35m Dschungelspielplatz - balancierstumpf h 0,35m

Pos:	Betegnelse:	Name:	Bezeichnung:	Antal/ Quantity/ Anzahl:	Artikel/Item#
X	Robinie stub L: 950	Robinia post L: 950	Robinie stumpf L: 950	X	ORG7240AY
	Monteringsvejledning	Mounting instruction	Installationsanleitung	1	ORG7239-41AY

Junlgebane - balancestubbe h 0,45m Obstacle course - balance stump h 0,45m Dschungelspielplatz - balancierstumpf h 0,45m

Pos:	Betegnelse:	Name:	Bezeichnung:	Antal/ Quantity/ Anzahl:	Artikel/Item#
X	Robinie stub L: 1050	Robinia post L: 1050	Robinie stumpf L: 1050	X	ORG7241AY
	Monteringsvejledning	Mounting instruction	Installationsanleitung	1	ORG7239-41AY

Antal kan variere
 Quantity can vary
 Anzahl kann variieren



INFO

VIGTIGT: Hele anlægget skal samles før der støbes beton
 IMPORTANT: The entire facility must be assembled before mould in concrete
 WICHTIG: Die ganze Anlage muss zusammengestellt werden, bevor der Beton zu gegießt wird