

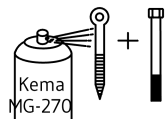
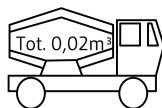
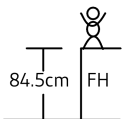
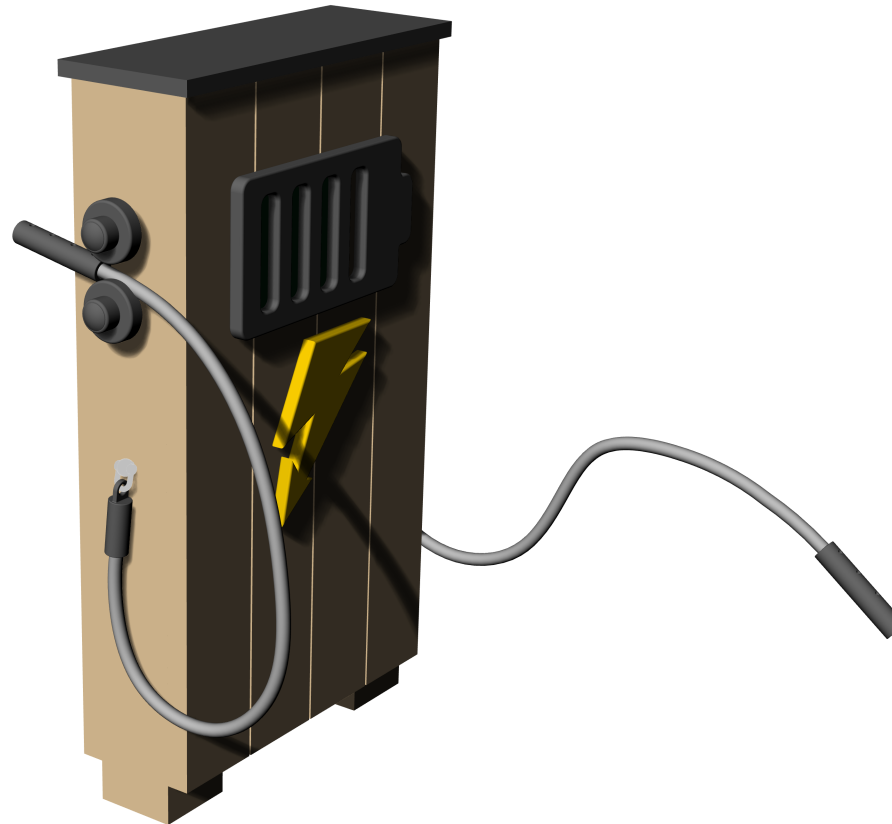
ORG9008A Electric charging station

Date: 2022.09.14 Subject: Front
Rev: 2022.09.14 Drawing no.: MNT13001_00
Page no.: 1/3 Scale: None
Paper: A4 Drawn by: Furkan Biceroglu

Mounting

Copyright Elverdal A/S.

Elverdal

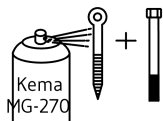
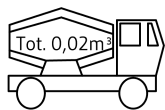
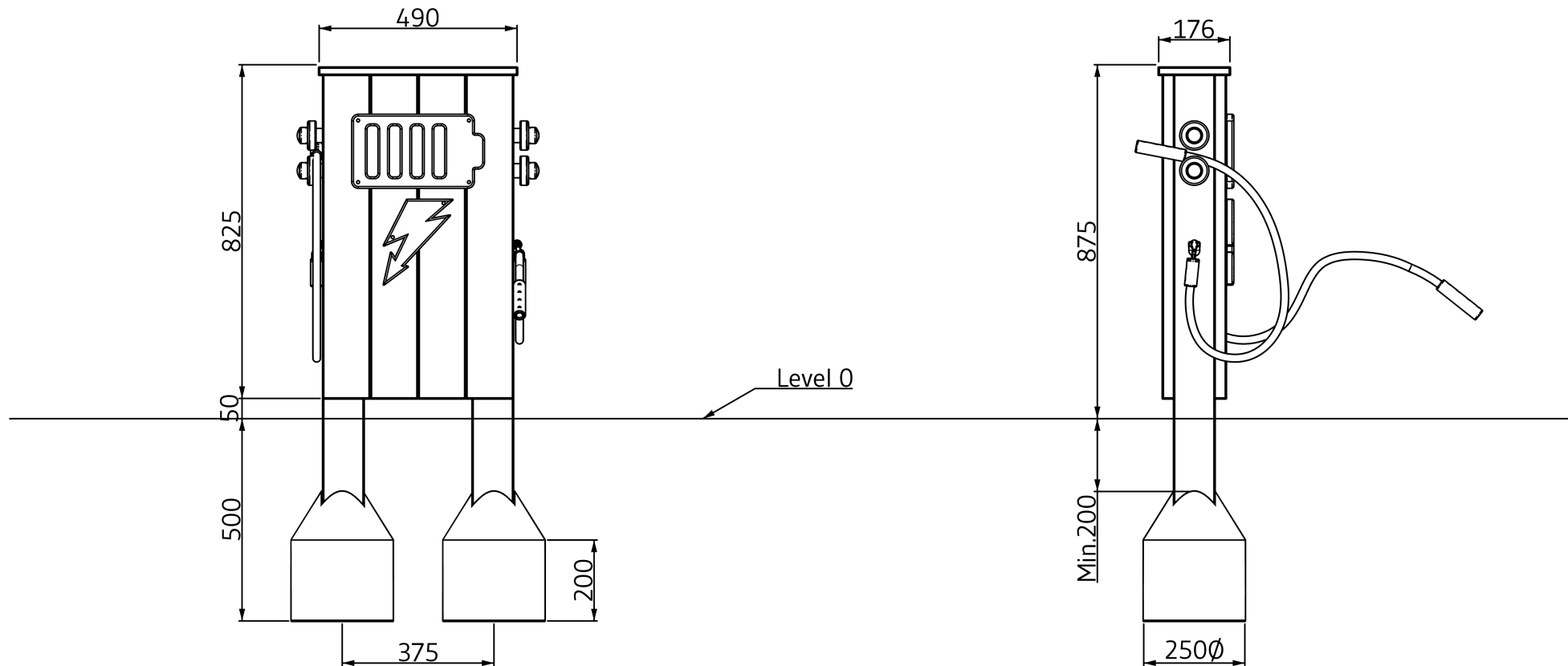


EN 1176

INFO

VIGTIGT: Hele anlægget skal samles før der støbes beton
IMPORTANT: The entire facility must be assembled before mould in concrete
WICHTIG: Die ganze Anlage muss zusammengestellt werden, bevor der Beton zu gegießt wird

Elverdal



EN 1176

VIGTIGT: Hele anlægget skal samles før der støbes beton
 IMPORTANT: The entire facility must be assembled before mould in concrete
 WICHTIG: Die ganze Anlage muss zusammengestellt werden, bevor der Beton
 zu gegießt wird

Date: 2022.09.14 Subject: BOM
Rev: 2022.09.14 Drawing no.: MNT13001_00
Page no.: 3/3 Scale: None
Paper: A4 Drawn by: Furkan Biceroglu

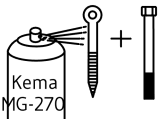
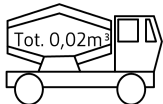
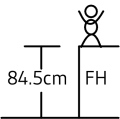
Mounting

Copyright Elverdal A/S.

Elverdal

Ellade-stander Electric charging station Elektroladestation

Pos: Betegnelse:		Name:	Bezeichnung:	Antal/ Quantity/ Anzahl:	Artikel/Item#
1	Ellade-stander	Electric Charging Station	Elektroladestation	1	ORG9008A
2	Monteringsvejledning	Mounting instruction	Montageanleitung	1	ORG9008A



EN 1176

INFO

VIGTIGT: Hele anlægget skal samles før der støbes beton
IMPORTANT: The entire facility must be assembled before mould in concrete
WICHTIG: Die ganze Anlage muss zusammengestellt werden, bevor der Beton zu gegießt wird