

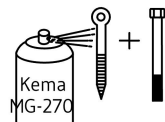
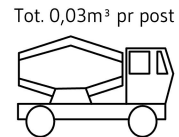
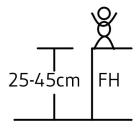

## ORG7203AY, ORG7239-41AY Obstacle course - balance stumps

Date: 2022.03.07 Subject: View  
Rev: 2023.03.13 Drawing no.: ORG7203AY\_00  
Page nr.: 1/4 Scale: ORG7239-41AY\_00  
Paper: A4 Drawing by: Lærke Plesner

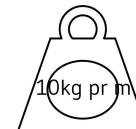
# Mounting

Copyright Elverdal A/S.

ORG7203AY  
ORG7239AY  
OEG7240AY  
ORG7241AY



EN 1176



### INFO

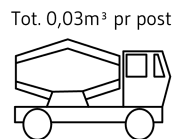

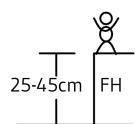
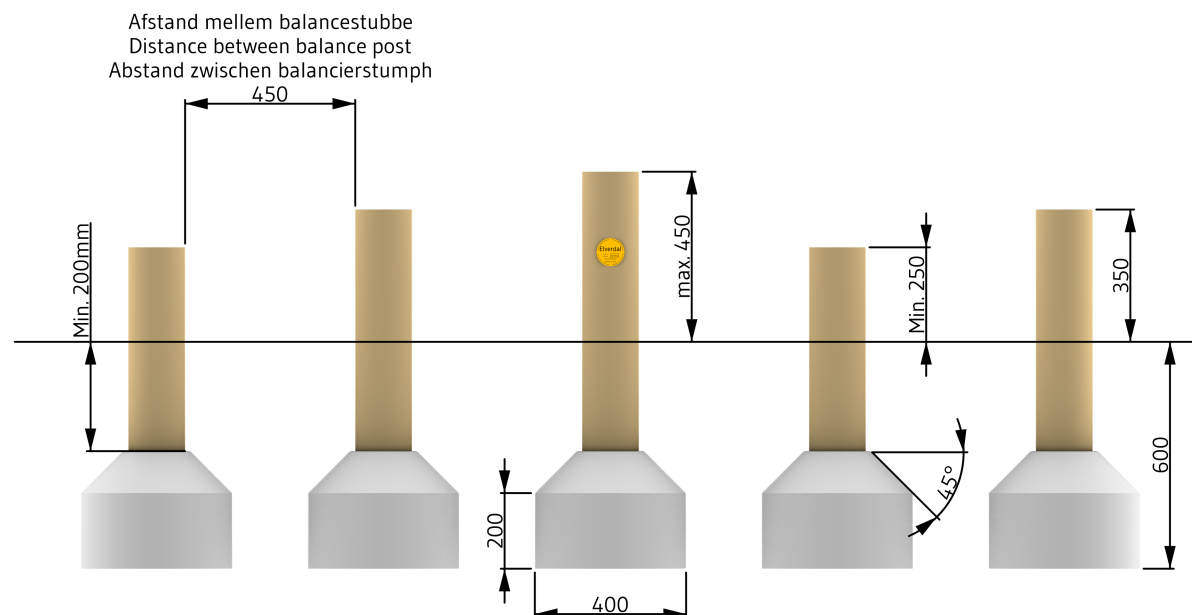
VIGTIGT: Hele anlægget skal samles før der støbes beton  
IMPORTANT: The entire facility must be assembled before mould in concrete  
WICHTIG: Die ganze Anlage muss zusammengestellt werden, bevor der Beton zu gegießt wird

Date: 2022.03.07 Subject: Front  
 Rev: 2023.03.13 Drawing no.: ORG7203AY\_00  
 Page nr.: 2/4 Scale: ORG7239-41AY\_00  
 Paper: A4 Drawing by: Lærke Plesner

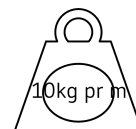
# Mounting

Copyright Elverdal A/S.

# Elverdal



EN 1176



## INFO

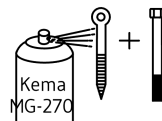
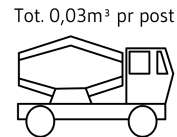
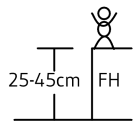
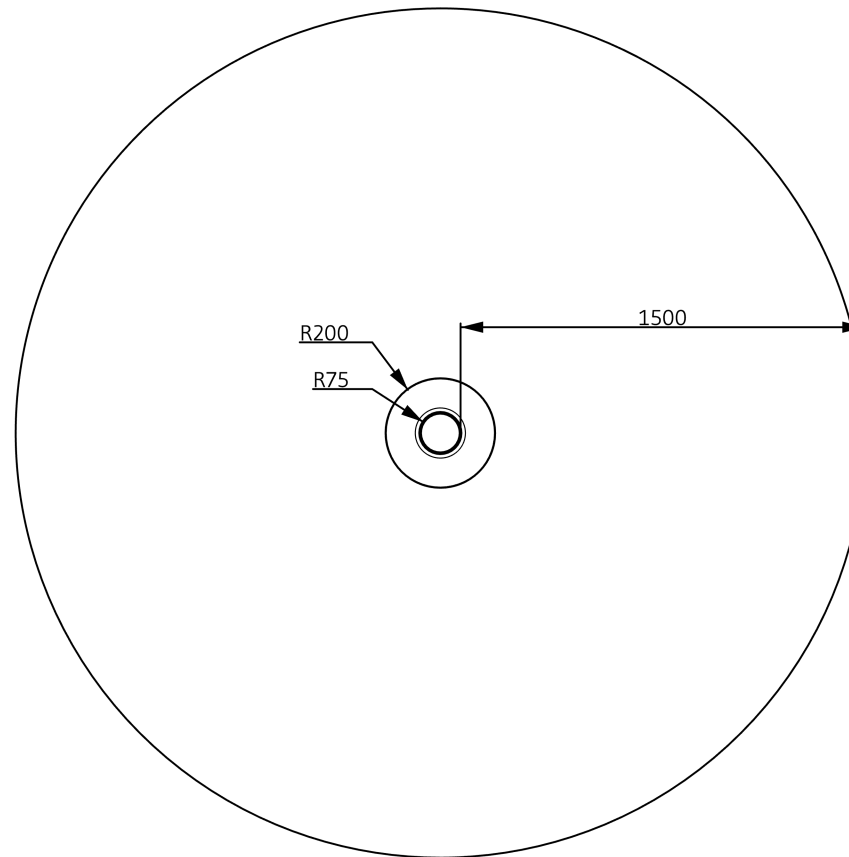
VIGTIGT: Hele anlægget skal samles før der støbes beton  
 IMPORTANT: The entire facility must be assembled before mould in concrete  
 WICHTIG: Die ganze Anlage muss zusammengestellt werden, bevor der Beton zu gegießt wird

Date: 2022.03.07 Subject: Top  
Rev: 2023.03.13 Drawing no.: ORG7203AY\_00  
Page nr.: 3/4 Scale: ORG7239-41AY\_00  
Paper: A4 Drawing by: Lærke Plesner

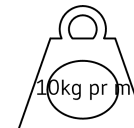
# Mounting

Copyright Elverdal A/S.

# Elverdal



EN 1176



## INFO

VIGTIGT: Hele anlægget skal samles før der støbes beton  
IMPORTANT: The entire facility must be assembled before mould in concrete  
WICHTIG: Die ganze Anlage muss zusammengestellt werden, bevor der Beton zu gegießt wird

# ORG7203AY, ORG7239-41AY Obstacle course - balance stumps

Date: 2022.03.07 Subject: BOM  
 Rev: 2023.03.13 Drawing no.: ORG7203AY\_00  
 Page nr.: 4/4 ORG7239-41AY\_00  
 Paper: A4 Drawing by: Lærke Plesner

## Mounting

Copyright Elverdal A/S.

# Elverdal

### Junlgebane - balancestubbe Obstacle course - balance stumps Dschungelspielplatz - balancierstumpfen

Pos:	Betegnelse:	Name:	Bezeichnung:	Antal/ Quantity/ Anzahl:	Artikel/Item#
X	1 sæt af fem stubbe, se nedenstående	1 set of 5, see below	1 sats von 5, siehe unten		ORG7203AY
	Robinie stub L: 850	Robinia post L: 850	Robinie stumpf L: 850	2	ORG7239AY
	Robinie stub L: 950	Robinia post L: 950	Robinie stumpf L: 950	2	ORG7240AY
	Robinie stub L: 1050	Robinia post L: 1050	Robinie stumpf L: 1050	1	ORG7241AY
	Monteringsvejledning	Mounting instruction	Installationsanleitung	1	ORG7239-41AY

### Junlgebane - balancestubbe h 0,25m Obstacle course - balance stump h 0,25m Dschungelspielplatz - balancierstumpf h 0,25m

Pos:	Betegnelse:	Name:	Bezeichnung:	Antal/ Quantity/ Anzahl:	Artikel/Item#
X	Robinie stub L: 850	Robinia post L: 850	Robinie stumpf L: 850	X	ORG7239AY
	Monteringsvejledning	Mounting instruction	Installationsanleitung	1	ORG7239-41AY

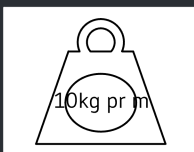
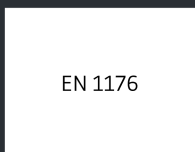
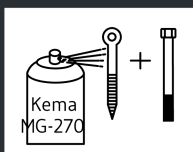
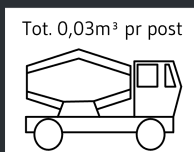
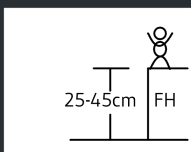
### Junlgebane - balancestubbe h 0,35m Obstacle course - balance stump h 0,35m Dschungelspielplatz - balancierstumpf h 0,35m

Pos:	Betegnelse:	Name:	Bezeichnung:	Antal/ Quantity/ Anzahl:	Artikel/Item#
X	Robinie stub L: 950	Robinia post L: 950	Robinie stumpf L: 950	X	ORG7240AY
	Monteringsvejledning	Mounting instruction	Installationsanleitung	1	ORG7239-41AY

### Junlgebane - balancestubbe h 0,45m Obstacle course - balance stump h 0,45m Dschungelspielplatz - balancierstumpf h 0,45m

Pos:	Betegnelse:	Name:	Bezeichnung:	Antal/ Quantity/ Anzahl:	Artikel/Item#
X	Robinie stub L: 1050	Robinia post L: 1050	Robinie stumpf L: 1050	X	ORG7241AY
	Monteringsvejledning	Mounting instruction	Installationsanleitung	1	ORG7239-41AY

Antal kan variere  
 Quantity can vary  
 Anzahl kann variieren



INFO  
 VIGTIGT: Hele anlægget skal samles før der støbes beton  
 IMPORTANT: The entire facility must be assembled before mould in concrete  
 WICHTIG: Die ganze Anlage muss zusammengestellt werden, bevor der Beton zu gegießt wird