

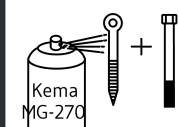

ORG9002A Udemøbel - udstrækningsmøbel

Date: 2017.03.07 Subject: View1
Rev: 2023.05.03 Drawing no.: ORG9002A_01
Page nr.: 1/5 Scale: None
Paper: A4 Drawing by: Jan Routh Sørensen

Mounting

Copyright Elverdal A/S.

Elverdal



INFO

VIGTIGT: Hele anlægget skal samles før der støbes beton
IMPORTANT: The entire facility must be assembled before mould in concrete
WICHTIG: Die Anlage muß komplett montiert sein, bevor das Fundament
betoniert wird

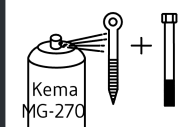

ORG9002A Udemøbel - udstrækningsmøbel

Date: 2017.03.07 Subject: Front
Rev: 2023.05.03 Drawing no.: ORG9002A_01
Page nr.: 2/5 Scale: 1:15
Paper: A4 Drawing by: Jan Routh Sørensen

Mounting

Copyright Elverdal A/S.

Elverdal



INFO

VIGTIGT: Hele anlægget skal samles før der støbes beton
IMPORTANT: The entire facility must be assembled before mould in concrete
WICHTIG: Die Anlage muß komplett montiert sein, bevor das Fundament
betoniert wird

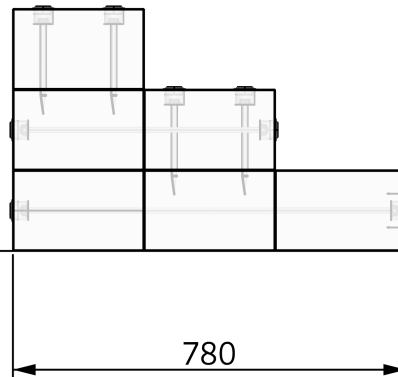
ORG9002A Udemøbel - udstrækningsmøbel

Date: 2017.03.07 Subject: Left
Rev: 2023.05.03 Drawing no.: ORG9002A_01
Page nr.: 3/3 Scale: None
Paper: A4 Drawing by: Jan Routh Sørensen

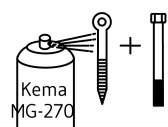
Montage

Copyright Elverdal A/S.

Elverdal



780



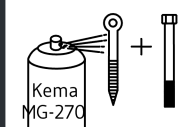
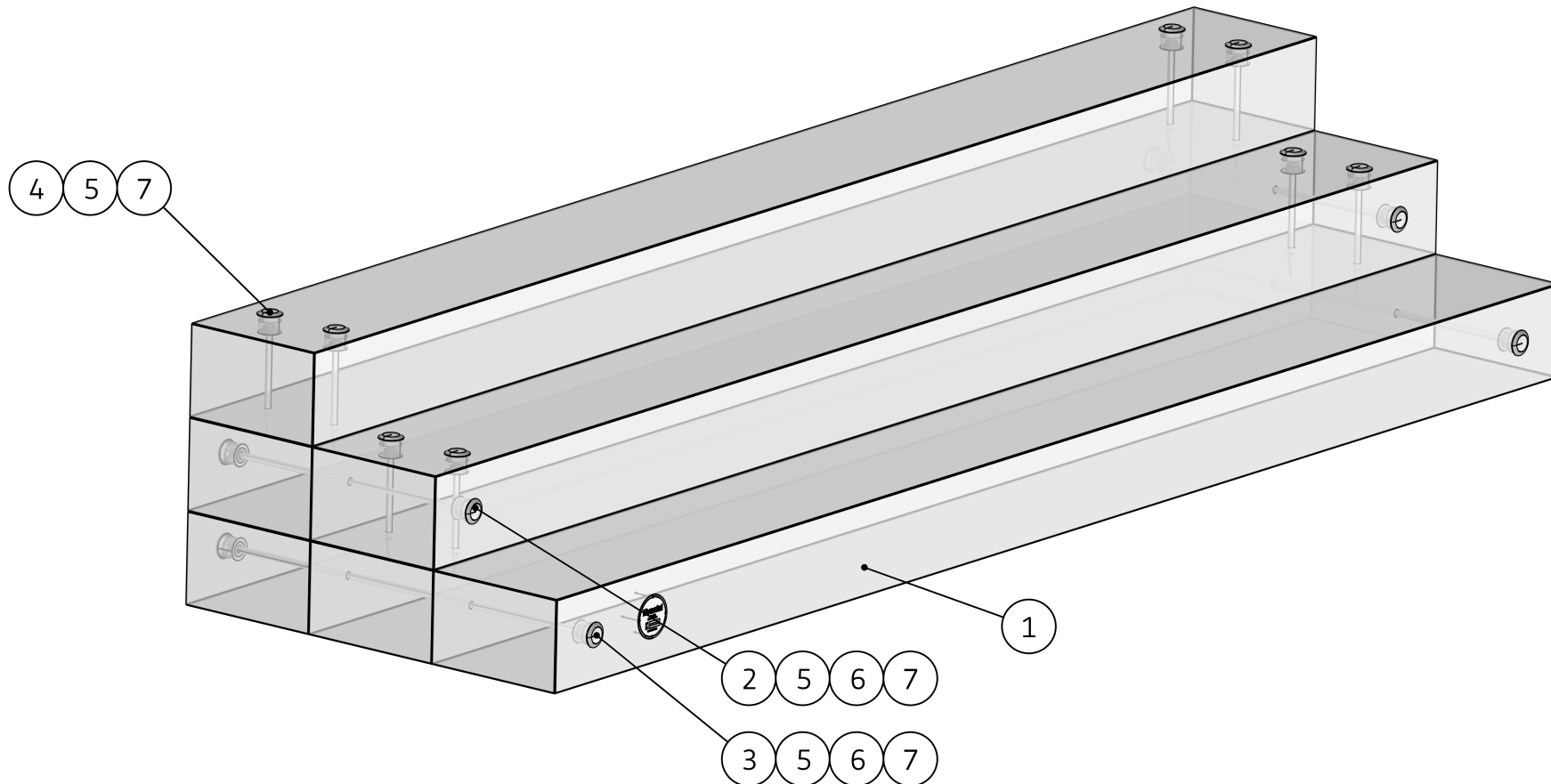
INFO

VIGTIGT: Hele anlægget skal samles før der støbes beton
IMPORTANT: The entire facility must be assembled before mould in concrete
WICHTIG: Die Anlage muß komplett montiert sein, bevor das Fundament
betoniert wird

Mounting

Copyright Elverdal A/S.

Elverdal



INFO

VIGTIGT: Hele anlægget skal samles før der støbes beton
 IMPORTANT: The entire facility must be assembled before mould in concrete
 WICHTIG: Die Anlage muß komplett montiert sein, bevor das Fundament
 betoniert wird

RG9002A Udemøbel - udstrækningsmøbel

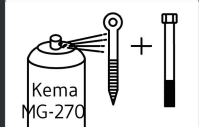
Date: 2017.03.07 Subject: BOM
Rev: 2023.05.03 Drawing no.: ORG9002A_01
Page nr.: 5/5 Scale: None
Paper: A4 Drawing by: Jan Routh Sørensen

Mounting
Copyright Elverdal A/S.

Elverdal

ORG9002A Udemøbel - udstrækningsmøbel Outdoor furniture - pull-out furniture Außenmöbel - ausziehbar Möbel

Pos: Betegnelse:		Name:	Bezeichnung:	Antal/ Quantity/ Anzahl:	Artikel/Item#
1	Egesvelle 260x160x2600mm	Oak crosstie 260x160x2600mm	Eicheschwellen 260x160x2600mm	6	X-EGESV1626260FSC
2	Gevindstang 500mm	M10x500 Fully threaded rod	M10x500 Gewindestange	2	ELV8810100A2
3	Gevindstang 750mm	M10x750 Fully threaded rod	M10x750 Gewindestange	2	ELV8810100A2
4	10x180 HEX træskrue	10x180 HEX screw	10x180 HEX schraube	8	ELV02100180
5	M10 Skive	M10 Washer	M10 Scheibe	16	ELV95105020
6	M 10 Låsemøtrik	M10 lock nut	M10 Kontermutter	8	ELV90100000
7	Dubsko DPD42	Plug-in glider	Steckgleiter	16	ELV97420001
	Monteringsvejledning	Mounting instruction	Installationsanleitung	1	ORG9002A



INFO

VIGTIGT: Hele anlægget skal samles før der støbes beton
IMPORTANT: The entire facility must be assembled before mould in concrete
WICHTIG: Die Anlage muß komplett montiert sein, bevor das Fundament
betoniert wird